

АВТОБУС ГОРОДСКОЙ THE CITY BUS

МАЗ 103, МАЗ 103С низкопольный / low-floor



Предназначен для перевозки пассажиров

Designed for carrying of passengers

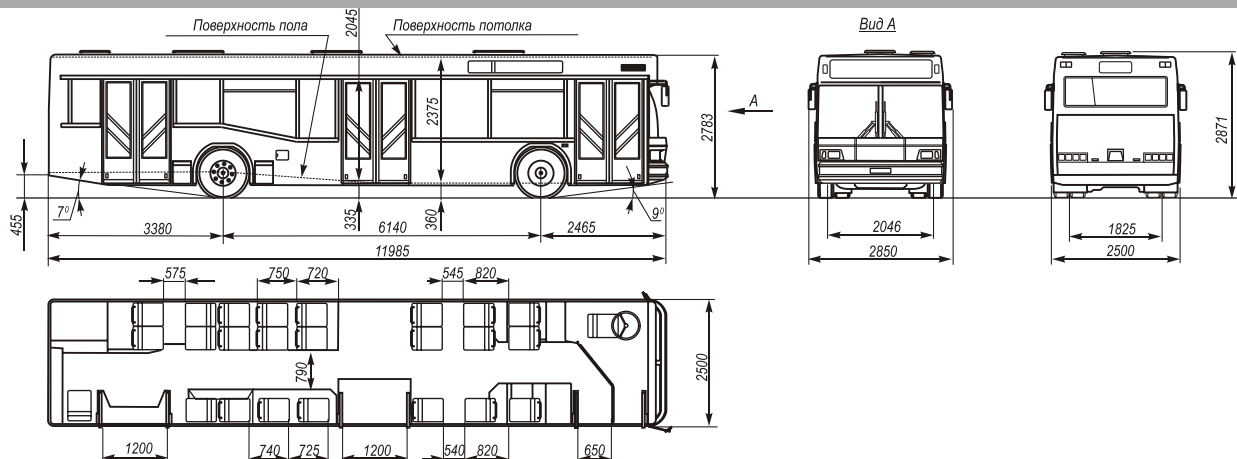


	МАЗ-103	МАЗ-103С*
Габаритные размеры, мм, / Overall dimensions, mm	11985/2500/2871	11985/2500/2871
База, мм, / Base, mm	6140	6140
Колея колес (передних/задних), мм, / Wheels track (front/rear), mm	2046/1825	2046/1825
Наружный радиус поворота, мм, / Outside turning radius, mm	11300	11300
Высота ступеньки над уровнем дороги, мм, / Step height over road, mm	335	335
Высота пола на площадке средней двери, мм, / Floor height at the middle door platform, mm	360	360
Ширина прохода между сиденьями, мм, / Width of the passway between the seats, mm	790	560
Допустимая нагрузка на переднюю ось, кг, / tolerable front axle load, kg	6500	6500
Допустимая нагрузка на заднюю ось, кг, / tolerable rear axle load, kg	11500	11500
Полная масса, кг, / Gross mass, kg	18000	18000
Количество мест для сидения, / Quantity of seats	21, 24, 25, 28	36, 39, 41
Номинальная вместимость, чел, / Nominal capacity, persons	96	90
Максимальная скорость, км/ч / Maximum speed, km/h	71,4, 75 - 113, 78,4	71,4, 75 - 113, 78,4
Двигатель / Engine	ММЗ Д260.5Е2-71, OM906LA, DEUTZ BF6M 1013EC	
Мощность двигателя, кВт (л.с.) / Power, kW (hp)	169 (230), 170 (231), 174 (237)	
Коробка передач, / Gear box	механическая или автоматическая / mechanical or automatic	
Подвеска передней/задней оси / Front axle / rear axle suspension	независимая/зависимая пневматическая с телескопическими амортизаторами / independent/dependent pneumatic with telescopic shock-absorbers	
Задний мост / Rear axle	жесткая балка с двойной разнесенной передачей / rigid beam with double spaced gear	
Колеса, / Wheels	дисковые, 8,25x22,5 / disc 8.25x22.5	
Шины / Tyres dimensions	11/70R22.5	

*) Без задней двери / Without rear door

По желанию заказчика устанавливаются: / Under customer's requirement:

- тонированные стекла / toned glass
- пластиковые сиденья / plastic seat
- информационное табло / information table
- кондиционер / air-conditioner





Городской автобус особо большой вместимости
предназначен для перевозки пассажиров в
черте города

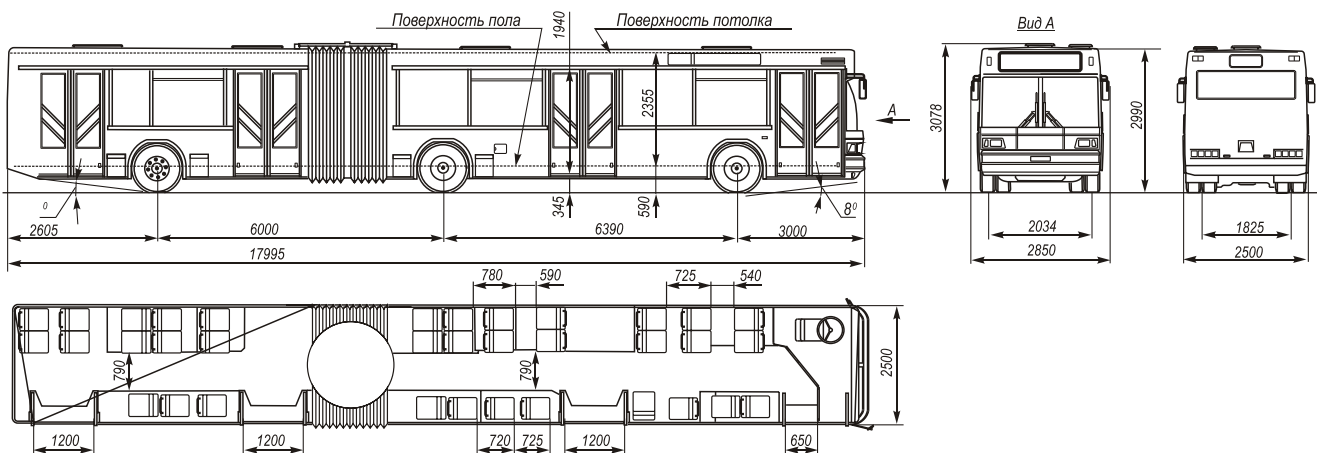
The city-capacity bus is designed for
carrying of passengers withing a city



		MA3-105
Габаритные размеры, мм / overall dimensions, mm		17995/2500/3078
База, мм / base, mm		6000 (6390)
Колея колес (передних/средних /задних), мм / wheels track (front/middle/rear), mm		2033/1825/1825
Наружный радиус поворота, мм / outside turning radius, mm		11630
Высота ступеньки над уровнем дороги, мм / step height over road, mm		345
Высота пола на площадке средней двери, мм / floor height at the middle door platform, mm		590
Ширина прохода между сиденьями, мм / width of the passway between the seats, mm		790
Допустимая нагрузка на переднюю ось, кг, / tolerable front axle load, kg		7100
Допустимая нагрузка на среднюю/заднюю ось, кг, / tolerable meddle axle load /rear axle load, kg		11285/9445
Полная масса, кг / gross mass, kg		27830
Количество мест для сидения / quantity of seats,		30, 33, 36
Номинальная вместимость, чел / nominal capacity, persons		175, 170, 160
Максимальная скорость, км/ч / Maximum speed, km/h		78,4
Двигатель / Engine		OM 906LA
Мощность двигателя, кВт (л.с.) / Power, kW (hp)		205 (279)
Коробка передач / gear box		автоматическая / automatic
Подвеска передней/средней/ задней оси / front axle/ middle axle/rear axle suspension		зависимая / dependent
Ведущий мост / driving axle		жесткая балка с двойной разнесенной передачей / rigid beam with double spaced gear
Колеса / wheels		дисковые, 8,25x22,5 / disc 8.25x22.5
Шины / tyres dimensions		11/70R22.5

По желанию заказчика устанавливаются: / Under customer's requirement:

- тонированные стекла / rendered glass pack
- пластиковые сидения / plastic seat
- информационное табло / information table





Предназначен для перевозки пассажиров

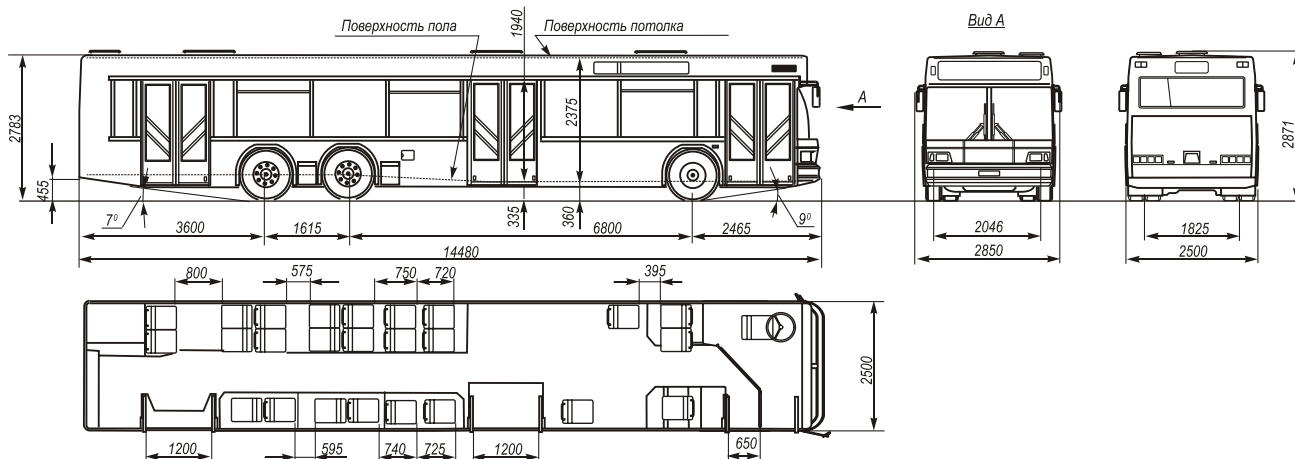
Is designed for carrying of passengers



	МАЗ-107
Габаритные размеры, мм / overall dimensions, mm	14480/2500/2871
База, мм / base, mm	6800 (1615)
Колея колес (передних/средних /задних), мм / wheels track (front/middle/rear), mm	2046/1825/2125
Наружный радиус поворота не более, мм / outside turning radius not more, mm	12500
Высота ступеньки над уровнем дороги, мм / step height over road, mm	335
Высота пола на площадке средней двери, мм / floor height at the middle door platform, mm	360
Допустимая нагрузка на переднюю ось, кг, / tolerable front axle load, kg	6500
Допустимая нагрузка на среднюю/заднюю ось, кг, / tolerable meddle axle load /rear axle load, kg	11500/5750
Полная масса, кг / gross mass, kg	23750
Количество мест для сидения / quantity of seats,	25
Номинальная вместимость, чел / nominal capacity, persons	145
Максимальная скорость, км/ч / Maximum speed, km/h	78.4
Двигатель / Engine	OM 906 LA
Мощность двигателя, кВт (л.с.) / Power, kW (hp)	205 (279)
Коробка передач / gear box	автоматическая / automatic
Подвеска передней/средней/ задней оси / front axle/ middle axle/rear axle suspension	пневматическая с телескопическими амортизаторами / pneumatic with telescopic shock absorbers
Ведущий мост / driving axle	жесткая балка с двойной разнесенной передачей / rigid beam with double spaced main gear
Колеса / wheels	дисковые, 8.25x22.5 / disc 8.25x22.5
Шины / tyres dimensions	11/70R22.5

По желанию заказчика устанавливаются: / Under customer's requirement:

- тонированные стекла / toned glass
- пластиковые сидения / plastic seat
- информационное табло / information table





АВТОБУС ТУРИСТИЧЕСКИЙ TOURIST BUS

MA3 152, MA3 152A

Предназначен для перевозки пассажиров
на маршрутах большой протяженности

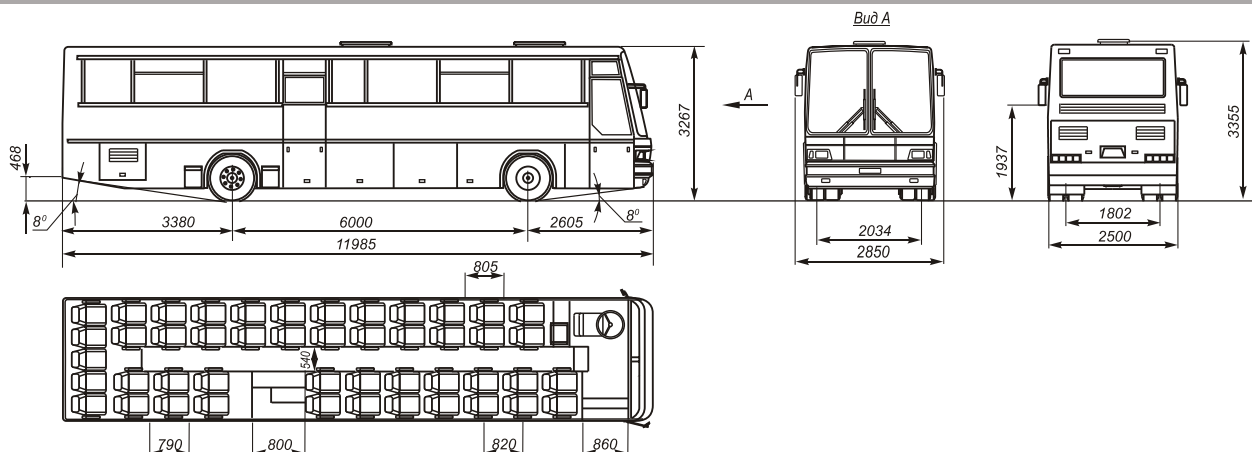
Is designed for carrying
of passengers for a long distance



	MA3-152	MA3-152A	11985
Габаритные размеры, мм, / overall dimensions, mm	11985/2500/3355	11985/2500/3500	11985
База, мм, / base, mm	6000	6000	
Колея колес (передних/задних), мм, / wheels track (front/rear), mm	2033/1802	2033/1802	
Наружный радиус поворота не более, мм, / outside turning radius not more, mm	12000	12000	
Высота ступеньки над уровнем дороги не более, мм, / step height over road not more, mm	380	380	
Высота пола на площадке средней двери, мм, / floor height at the middle door platform, mm	1165	1165	
Ширина прохода между сиденьями, мм, / width of the passway between the seats, mm	540	540	
Объем багажного отделения, м ³ / luggage space capacity, m ³	7	6	
Объем топливного бака, л / fuel tank capacity, l	500	500	
Допустимая нагрузка на переднюю ось, кг, / tolerable front axle load, kg	6500	6500	
Допустимая нагрузка на заднюю ось, кг, / tolerable rear axle load, kg	11500	11500	
Полная масса, кг, / gross mass, kg	18000	18000	
Количество мест для сидения, / quantity of seats	45 или 47	43	
Максимальная скорость, км/ч / Maximum speed, km/h	129	215.2 (300)129	
Двигатель / Engine	ЯМЗ 7601, OM 501LA	260 (354)	
Мощность двигателя, кВт (л.с.) / Power, kW (hp)	221 (300), 260 (354)	215.2 (300)	
Коробка передач, / gear box	ЯМЗ 238 М5, ZF 6S 1701 В0	260 (354)	
Подвеска передней/задней оси / front axle/ rear axle suspension		пневматическая с телескопическими амортизаторами / pneumatic with telescopic shock absorbers	
Задний мост / rear axle		жесткая балка с двойной разнесенной передачей / rigid beam with double spaced main gear	
Колеса, / wheels		дисковые, 8.25x22.5 / disc 8.25x22.5	
Шины / Tyres dimensions		295/80R22.5	

По желанию заказчика устанавливаются: / Under customer's requirement:

- кондиционер / air-conditioner
- кухня (холодильник) / kitchen (refrigerator)
- аудио-видео система, / audio-video system
- туалет / lavatory



ТРОЛЛЕЙБУС ГОРОДСКОЙ THE CITY TROLLEYBUS

МАЗ 103Т



Предназначен для перевозки пассажиров в черте города

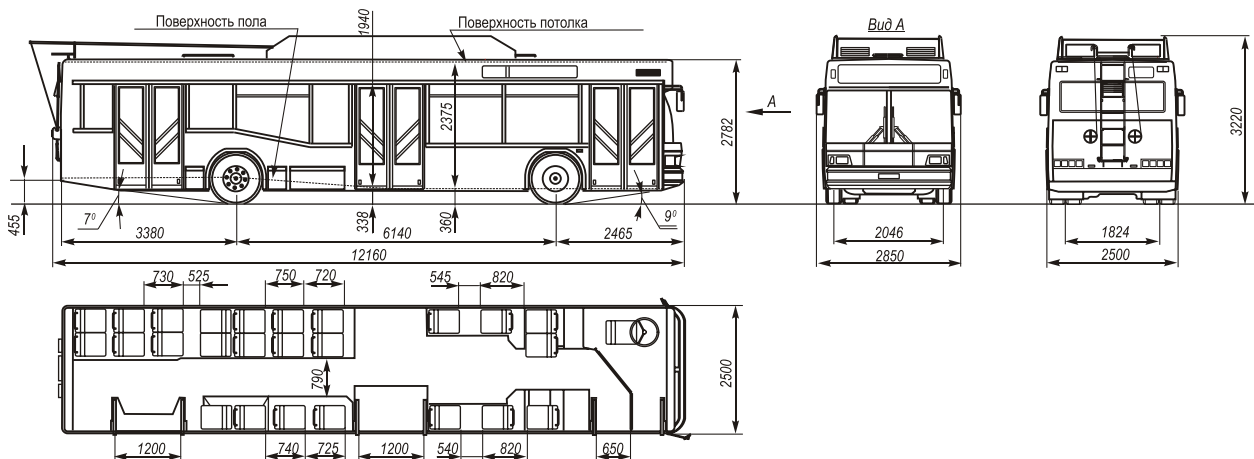
Is designed for carrying of passengers withing a city



	МАЗ-103Т
Габаритные размеры, мм, / <i>overall dimensions, mm</i>	12160/2500/3220
База, мм, / <i>base, mm</i>	6140
Колея колес (передних/задних), мм, / <i>wheels track (front/rear), mm</i>	2046/1825
Наружный радиус поворота, мм, / <i>outside turning radius, mm</i>	11500
Высота ступеньки над уровнем дороги, мм, / <i>step height over road, mm</i>	338
Высота пола на площадке средней двери, мм, / <i>floor height at the middle door platform, mm</i>	360
Допустимая нагрузка на переднюю ось, кг, / <i>tolerable front axle load, kg</i>	6500
Допустимая нагрузка на заднюю ось, кг, / <i>tolerable rear axle load, kg</i>	11500
Полная масса, кг, / <i>gross mass, kg</i>	18000
Количество мест для сидения, / <i>quantity of seats</i>	25
Номинальная вместимость, чел, / <i>nominal capacity, persons</i>	92
Максимальная скорость, км/ч / <i>Maximum speed, km/h</i>	64,1
Двигатель / <i>Engine</i>	ДК211-БМ
Мощность двигателя, кВт (л.с.) / <i>Power, kW (hp)</i>	170(237)
Подвеска / <i>suspension</i>	пневматическая с телескопическими амортизаторами / <i>pneumatic with telescopic shock absorbers</i>
Задний мост	жесткая балка с двойной разнесенной передачей / <i>rigid beam with double spaced main gear</i>
Колеса, / <i>wheels</i>	дисковые, 8.25x22.5 / <i>disc 8.25x22.5</i>
Шины / <i>Tyres dimensions</i>	11/70R22.5

По желанию заказчика устанавливаются: / *Under customer's requirement:*

- тонированные стекла / *toned glass*
- пластиковые сидения / *opaque bus-glasses*
- информационное табло / *information table*





Предназначен для перевозки пассажиров

Designed for carrying of passengers



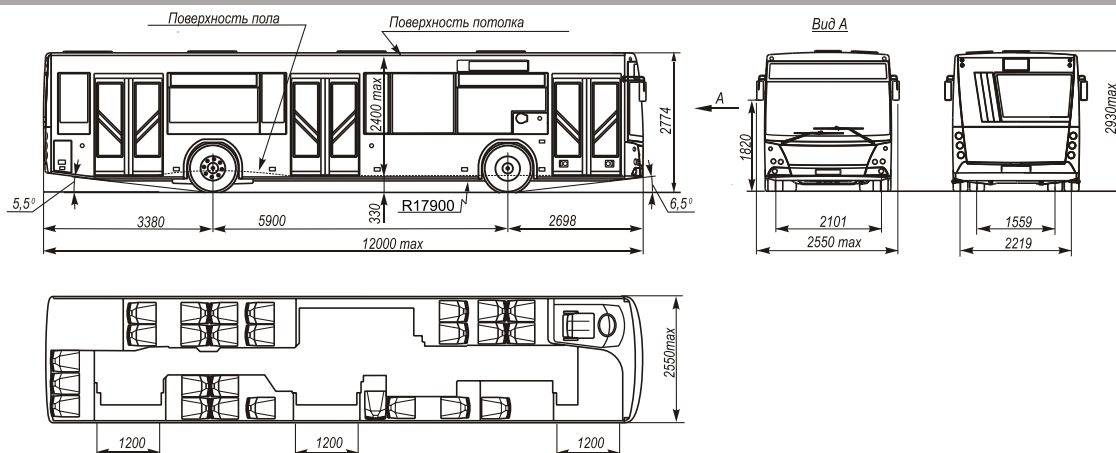
MAZ-203

Габаритные размеры, мм, / Overall dimensions, mm	12000/2550/2920 (3015)*
База, мм, / Base, mm	5900
Колея колес (передних/задних), мм, / Wheels track (front/rear), mm	2101/1888
Наружный радиус поворота не более, мм, / Outside turning radius not more, mm	11200
Высота ступеньки над уровнем дороги не более, мм, / Step height over road not more, mm	270**
Высота пола на площадке средней двери, мм, / Floor height at the middle door platform, mm	330
Ширина прохода между сиденьями, мм, / Width of the passway between the seats, mm	790
Допустимая нагрузка на переднюю ось, кг, / tolerable front axle load, kg	6500
Допустимая нагрузка на заднюю ось, кг, / tolerable rear axle load, kg	11500
Полная масса, кг, / Gross mass, kg	18000
Количество мест для сидения, / Quantity of seats	26, 28,
Номинальная вместимость, чел, / Nominal capacity, persons	102(99)
Максимальная скорость, км/ч / Maximum speed, km/h	110
Двигатель / Engine	OM 906LA(E-3)
Мощность двигателя, кВт (л.с.) / Power, kW (hp)	170 (231)
Коробка передач, / Gear box	ZF 6HP502 (Voith Diwa 851.3E)***
Подвеска передней/ задней оси / Front axle / rear axle suspension	автоматическая / automatic зависимая пневматическая, двухбаллонная / зависимая пневматическая, четырехбаллонная / dependent pneumatic, double-balloon/ dependent pneumatic, four-balloon
Тормозная система	пневматическая с системой ABS и ASR / pneumatic with systm ABS and ASR
Колеса, / Wheels	дисковые, 8.25x22.5 / disc 8.25x22.5
Шины / Tyres dimensions	275/70R22.5

* Комплектация с кондиционером / With air condition

** При задействованной системе клининга / With working system of cniling

*** Для MAZ 203067 / For MAZ 203067



АВТОБУС ТУРИСТИЧЕСКИЙ TOURIST BUS

МАЗ 251



Предназначен для перевозки пассажиров
на маршрутах большой протяженности

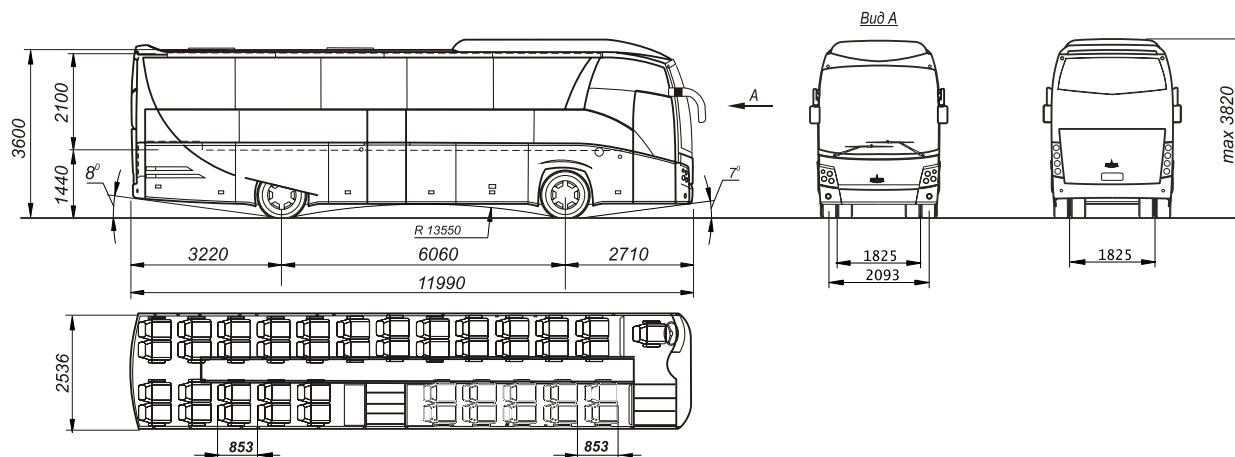
Is designed for carrying
of passengers for a long distance



		МАЗ-251
Габаритные размеры, мм, / overall dimensions, mm		12160/2500/3220
База, мм, / base, mm		6140
Колея колес (передних/задних), мм, / wheels track (front/rear), mm		2046/1825
Наружный радиус поворота, мм, / outside turning radius, mm		11500
Высота ступеньки над уровнем дороги, мм, / step height over road, mm		338
Высота пола на площадке средней двери, мм, / floor height at the middle door platform, mm		360
Допустимая нагрузка на переднюю ось, кг, / tolerable front axle load, kg		6500
Допустимая нагрузка на заднюю ось, кг, / tolerable rear axle load, kg		11500
Полная масса, кг, / gross mass, kg		18000
Количество мест для сидения, / quantity of seats		25
Номинальная вместимость, чел, / nominal capacity, persons		92
Максимальная скорость, км/ч / Maximum speed, km/h		64,1
Двигатель / Engine		ДК211-БМ
Мощность двигателя, кВт (л.с.) / Power, kW (hp)		170(237)
Подвеска / suspension		пневматическая с телескопическими амортизаторами / pneumatic with telescopic shock absorbers
Задний мост		жесткая балка с двойной разнесенной передачей / rigid beam with double spaced main gear
Колеса, / wheels		дисковые, 8.25x22.5 / disc 8.25x22.5
Шины / Tyres dimensions		бескамерные 295/80R22.5 / tubeless 295/80R22.5

Стандартное оборудование: / Regular equipment:

- климатическая установка с кондиционером / air-conditioner
- независимый автономный отопитель кабины водителя и спального места водителя / independent autonomous heater of driver's cabin and sleeping place
- независимый жидкостный подогреватель двигателя / independent fluid engine waste gas heater
- кухня (холодильник) / kitchen (refrigerator)
- аудио-видео система / audio-video system
- туалет / lavatory
- электро шторка лобового стекла / electric shutter of windshield
- централизованная система смазки / centralized lubrication system
- тонированные стеклопакеты / toned double glass windows





АВТОБУС ТУРИСТИЧЕСКИЙ TOURIST BUS

MA3-256

Предназначен для перевозки пассажиров
на маршрутах средней протяженности

Is designed for carrying
of passengers for a middle distance



	MA3-256100	MA3-256200
Габаритные размеры, мм, / overall dimensions, mm	8090/2550/3150	8090/2550/3150
База, мм, / base, mm	4200	4200
Колея колес (передних/задних), мм, / wheels track (front/rear), mm	1982/1709	1982/1709
Наружный радиус поворота не более, мм, / outside turning radius not more, mm	8000	8000
Снаряженная масса, кг, / Equipped mass, kg	7500	7150
Допустимая нагрузка на переднюю ось, кг, / tolerable front axle load, kg	3600	3980
Допустимая нагрузка на заднюю ось, кг, / tolerable rear axle load, kg	5950	6220
Полная масса, кг / Gross mass, kg	9550	10200
Количество мест для сидения, / quantity of seats	24+1+1	27+1+1
Номинальная вместимость, чел, / Nominal capacity, persons	24	43
Объем топливного бака, л / fuel tank capacity, l	130	130
Объем багажного отделения, м ³ / luggage space capacity, m ³	1.8	1.4
Двигатель / Engine	ММЗ-Д 245.30Е2(Е-2) ; DEUTZ BF4M1013FC(Е-3)*	
Мощность двигателя, кВт (л.с.) / Power, kW (hp)	; 114 (155) ; 125 (170)*	
Коробка передач, / gear box	; САА3-3206,70 ;ZF S5-42*	
Колеса, / wheels	дисковые, 6,75x17,5 / disc 6.75x17.5	
Шины / Tyres dimensions	235/75R17,5	
Максимальная скорость, км/ч / Maximum speed, km/h	118 ; 110.7	

Автобус MA3-256 - может выпускаться в вариантах: / Can be manufactured in a few variant's:

- туристического автобуса, оснащенного кондиционером, аудио и видео системами / tourist's bus equipped air-conditioner , audio-video systems

- для междугородних пассажирских перевозок / for long-distance passengers traffic

- в качестве служебного автобуса / as variant of auxiliary bus

- в варианте маршрутного такси / as variant of route taxi

Оборудование интерьера возможно по специальным заказам / Equipment of interior it may be made by special order

* Для MA3 256170, MA3 256270 / For MAZ 256170, MAZ 256270

