

АВТОБИЛИ - СОРТИМЕНТОВОЗЫ TRUCKS-TIMBER CARRIERS

МАЗ-533603-226, МАЗ-533605-226



Предназначены для перевозки сортимента
длиной от 3 до 6 метров в составе автопоезда

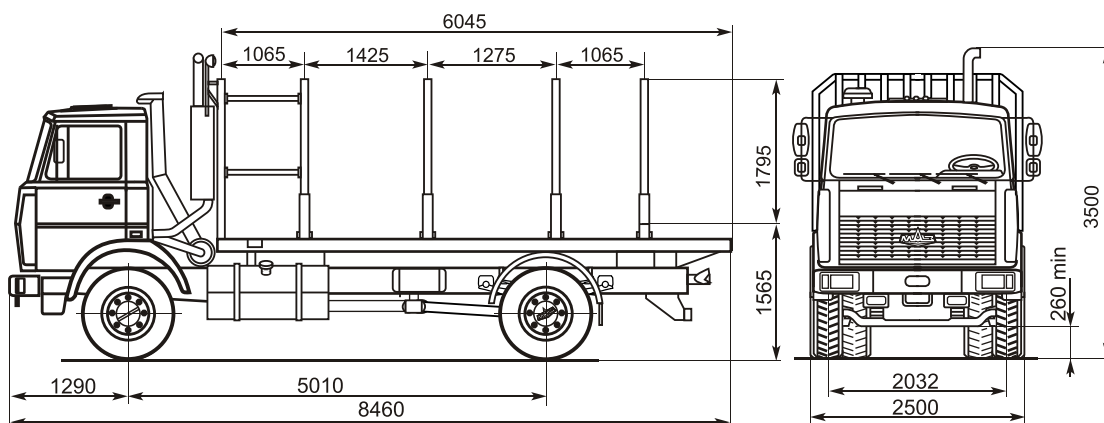
Designed for carrying forming part of
roadtrain timber from 3 to 6 meters

(6x4)



	МАЗ-533603-226	МАЗ-533605-226
Допустимая полная масса автопоезда, кг / <i>Tolerable gross mass of roadtrain, kg</i>	36000	40000
Допустимая полная масса автомобиля, кг / <i>Tolerable gross mass of truck, kg</i>	18000 (20000)*	18000 (20000)*
Распределение полной массы / <i>Distribution of gross mass</i> :		
- допустимая нагрузка на переднюю ось, кг / <i>tolerable on front axle, kg</i>	6500 (7000)*	6500 (7000)*
- допустимая нагрузка на задний мост, кг / <i>tolerable on rear axle, kg</i>	11500 (13000)*	11500 (13000)*
Масса снаряженного автомобиля, кг / <i>Equipped truck mass, kg</i>	8500	8600
Допустимая грузоподъемность, кг / <i>Tolerable payload carried, kg</i>	9500 (11500)*	9400 (11500)*
Максимальная скорость, км/ч / <i>Maximum speed, km/h</i>	81	81
Двигатель / <i>Engine</i>	ЯМЗ-236БЕ2 (Е-2)	ЯМЗ-238ДЕ2 (Е-2)
Мощность двигателя, кВт (л.с.) / <i>Power, kW (hp)</i>	184 (250)	243 (330)
Коробка передач / <i>Gearbox</i>	ЯМЗ-238М	ЯМЗ-238М (ЯМЗ-239)*
Число передач КП / <i>Number of speeds of the gearbox</i>	8	8 (9)*
Передаточное число ведущего моста / <i>Gear ratio</i>	7,79	6,59
Размер шин / <i>Tyres dimensions</i>	12,00R20	12,00R20
Топливный бак, л / <i>Fuel tank, l</i>	350 или 500	350 или 500

*) По отдельному заказу в соответствии с согласованными техническими требованиями /
By the additional order in accordance with technical requirements agreed.





Предназначен для перевозки лесоматериалов.
(4x4)

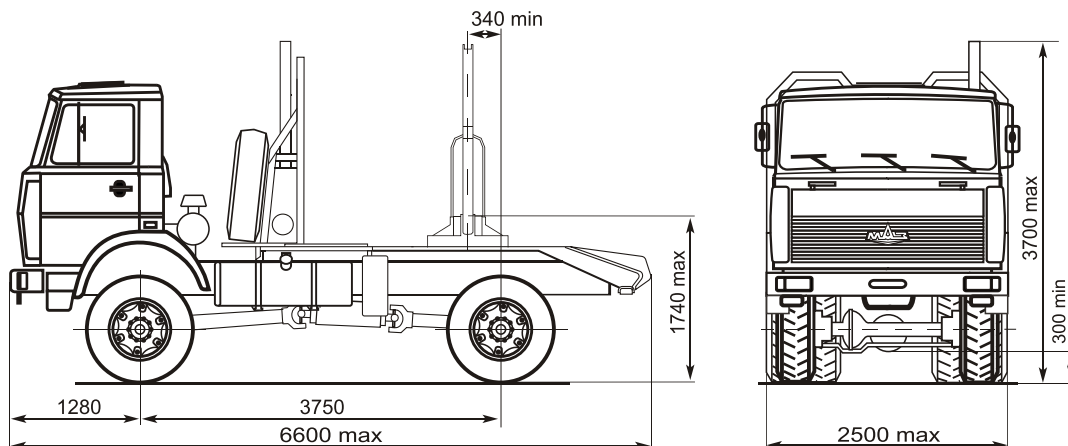
Designed for carrying of timber



MA3-543403-220

Допустимая полная масса автопоезда, кг / <i>Tolerable gross mass of roadtrain, kg</i>	34000 (36000)*
Допустимая полная масса автомобиля, кг / <i>Tolerable gross mass of truck, kg</i>	16000 (19300)*
Распределение полной массы / <i>Distribution of gross mass :</i>	
- допустимая нагрузка на передний мост, кг / <i>tolerable on front axle, kg</i>	6000 (6300)*
- допустимая нагрузка на задний мост, кг / <i>tolerable on rear axle, kg</i>	10000 (13000)*
Допустимая нагрузка на коник, кг / <i>Tolerable loading on conic, kg</i>	6630 (9930)*
Масса снаряженного автомобиля, кг / <i>Equipped truck mass, kg</i>	8870
Допустимая грузоподъемность автопоезда, кг / <i>Tolerable carrying capacity, kg</i>	20650 (25430)*
Максимальная скорость, км/ч / <i>Maximum speed, km/h</i>	68
Двигатель / <i>Engine</i>	ЯМЗ-236БЕ2 (Е-2)
Мощность двигателя, кВт (л.с.) / <i>Power, kW (hp)</i>	184 (250)
Коробка передач / <i>Gearbox</i>	ЯМЗ-238М
Число передач КП / <i>Number of speeds of the gearbox</i>	8
Число передач раздаточной коробки / <i>Number of speeds of transfer case</i>	1
Передаточное число раздаточной коробки / <i>Gear ratio of transfer case</i>	1,107
Передаточное число ведущего моста / <i>Gear ratio</i>	7,79
Размер шин / <i>Tyres dimensions</i>	12.00-20
Топливный бак, л / <i>Fuel tank, l</i>	350
Основной применяемый прицеп-ропуск / <i>Basic used trailer</i>	MA3-900800
Специальное оборудование / <i>Special equipment</i>	лебедка / <i>winch</i>
-тяговое усилие, кН (кгс) / <i>Tractive effort, kN (kgf)</i>	49(5000)

*) По отдельному заказу в соответствии с согласованными техническими требованиями /
By the additional order in accordance with technical requirements agreed.



АВТОБИЛИ - СОРТИМЕНТОВОЗЫ TRUCKS-TIMBER CARRIERS

МАЗ-630305-226, МАЗ-630308-226



Предназначены для перевозки сортифта
в составе автопоезда

Designed for carrying forming
part of roadtrain timber

(6x4)

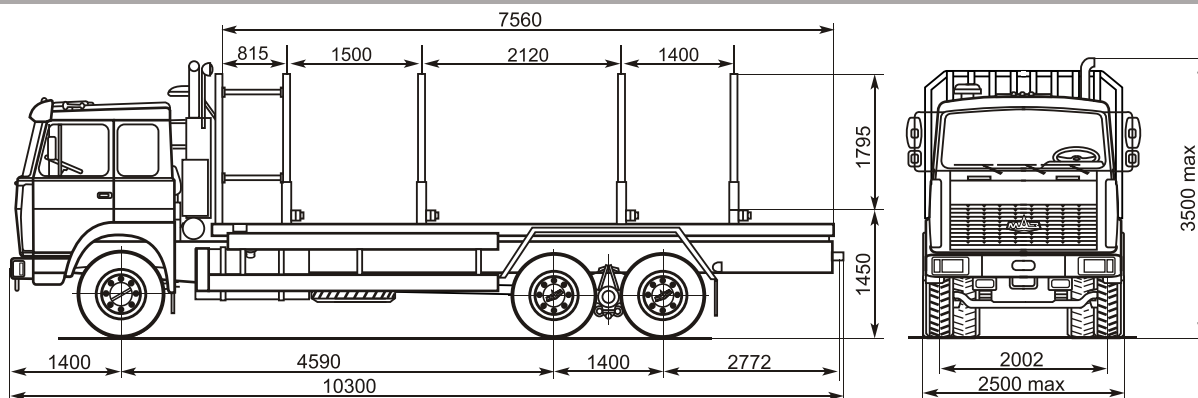


	МАЗ-630305-226	МАЗ-630308-226
Допустимая полная масса автопоезда, кг / <i>Tolerable gross mass of roadtrain, kg</i>	44500 (53000)*	46500 (53000)*
Допустимая полная масса автомобиля, кг / <i>Tolerable gross mass of truck, kg</i>	26500 (33000)*	26500 (33000)*
Распределение полной массы / <i>Distribution of gross mass :</i>		
- допустимая нагрузка на переднюю ось, кг / <i>tolerable on front axle, kg</i>	6500 (7000)*	6500 (7000)*
- допустимая нагрузка на задний мост, кг / <i>tolerable on rear axle, kg</i>	20000 (26000)*	20000 (26000)*
Масса снаряженного автомобиля, кг / <i>Equipped truck mass, kg</i>	11200	11700
Допустимая грузоподъемность, кг / <i>Tolerable payload carried, kg</i>	15150 (21650)*	14800 (21300)*
Максимальная скорость, км/ч / <i>Maximum speed, km/h</i>	80	90
Двигатель / <i>Engine</i>	ЯМЗ-238ДЕ2 (Е-2)	ЯМЗ-7511.10 (Е-2)
Мощность двигателя, кВт (п.с.) / <i>Power, kW (hp)</i>	243 (330)	294 (400)
Коробка передач / <i>Gearbox</i>	ЯМЗ-238М (ЯМЗ-239)**	МАЗ-543205 (ЯМЗ-239)***
Число передач КП / <i>Number of speeds of the gearbox</i>	8 (9)	9
Передаточное число ведущего моста / <i>Gear ratio</i>	6,59	5,49
Размер шин / <i>Tyres dimensions</i>	12,00R20	12,00R20
Топливный бак, л / <i>Fuel tank, l</i>	350 или 500	350 или 500

*) По отдельному заказу в соответствии с согласованными техническими требованиями /
By the additional order in accordance with technical requirements agreed.

**) Для МАЗ-630305-229,230 / *For MAZ-630305-230*

***) Для МАЗ-630308-230 / *For MAZ-630308-229*





Предназначен для перевозки лесоматериалов.
(6x6)

Designed for carrying of timber and

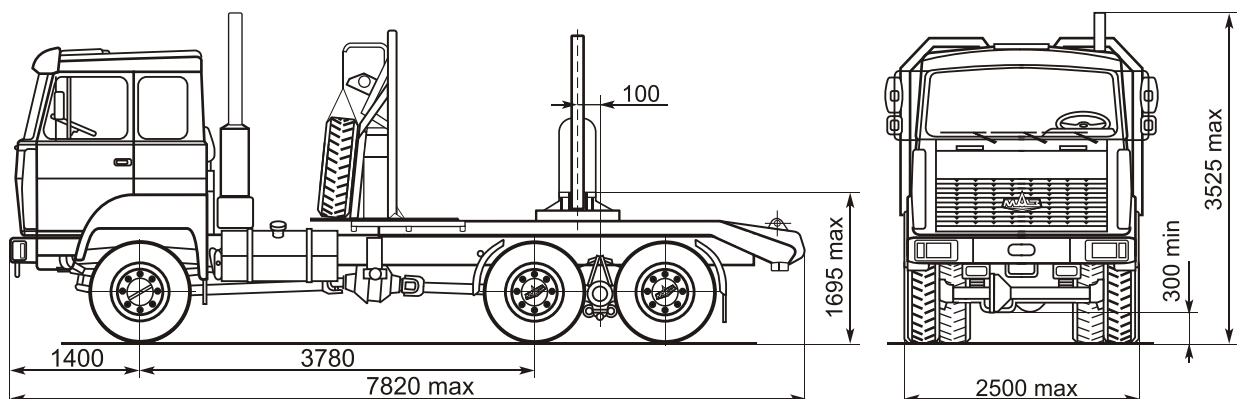


	MAZ-641705-220	MAZ-641708-020
Допустимая полная масса автопоезда, кг / <i>Tolerable gross mass of roadtrain, kg</i>	46600 (52000)*	46600 (52000)*
Допустимая полная масса автомобиля, кг / <i>Tolerable gross mass of truck, kg</i>	26300 (32300)*	26500 (32300)*
Распределение полной массы / <i>Distribution of gross mass</i> :		
- допустимая нагрузка на передний мост, кг / <i>tolerable on front axle, kg</i>	6000 (6300)*	6000 (6300)*
- допустимая нагрузка на задний мост, кг / <i>tolerable on rear axle, kg</i>	20300 (26000)*	20500 (26000)*
Допустимая нагрузка на коник, кг / <i>Tolerable loading on conic, kg</i>	13300 (19300)*	13500 (19300)*
Масса снаряженного автомобиля, кг / <i>Equipped truck mass, kg</i>	13000	13000
Допустимая грузоподъемность автопоезда, кг / <i>Tolerable carrying capacity, kg</i>	29150 (34850)*	29150 (34850)*
Максимальная скорость, км/ч / <i>Maximum speed, km/h</i>	76	82
Двигатель / <i>Engine</i>	ЯМЗ-238ДЕ2 (Е-2)	ЯМЗ-7511,10 (Е-2)
Мощность двигателя, кВт (л.с.) / <i>Power, kW (hp)</i>	243 (330)	294 (400)
Коробка передач / <i>Gearbox</i>	MAZ-543205 (ЯМЗ-239)**	MAZ-543205 (ЯМЗ-239)**
Число передач КП / <i>Number of speeds of the gearbox</i>	9	9
Число передач раздаточной коробки / <i>Number of speeds of transfer case</i>	1	1
Передаточное число раздаточной коробки / <i>Gear ratio of transfer case</i>	1,107	1,107
Передаточное число ведущих мостов / <i>Gear ratio</i>	6,59	6,59
Размер шин / <i>Tyres dimensions</i>	12,00-20	12,00-20
Топливный бак, л / <i>Fuel tank, l</i>	350	350
Основной применяемый прицеп-ропсук / <i>Basic used trailer</i>	MAZ-900800	MAZ-900800
Специальное оборудование / <i>Special equipment</i>	лебедка / <i>winch</i>	лебедка / <i>winch</i>
-тяговое усилие, кН(кгс) / <i>pull effort, kH (kgf)</i>	49 (5000)	49 (5000)

*) По отдельному заказу в соответствии с согласованными техническими требованиями /
By the additional order in accordance with technical requirements agreed.

***) Для MAZ-641705-224 / *For MAZ-641705-224*

***) Для MAZ-641708-022 / *For MAZ-641708-022*



АВТОМОБИЛЬНЫЙ ДВУХОСНЫЙ ПРИЦЕП - СОРТИМЕНТОВОЗ
TWO - AXLE TRAILER - TIMBER CARRIER



MA3-837810-20

Предназначен для перевозки сортимента
 длиной от 3 до 6 метров в составе автопоезда

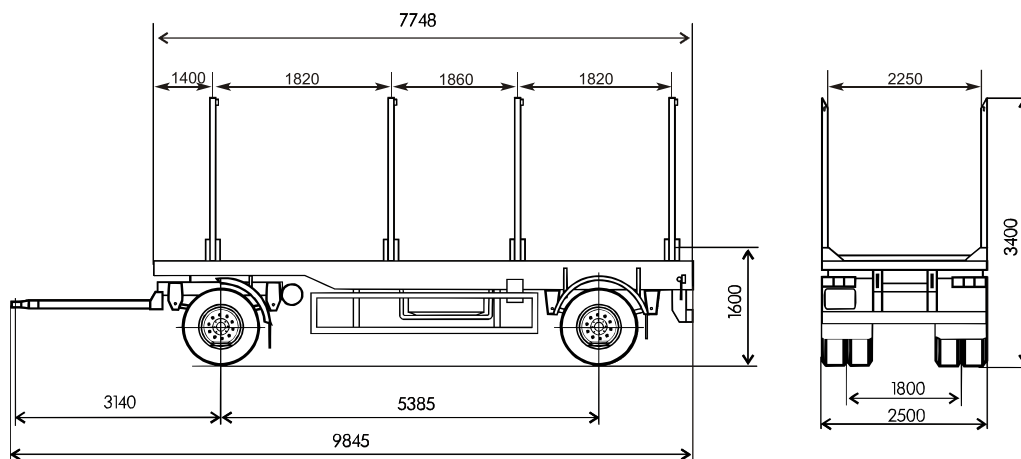
Designed for carrying forming part of
 roadtrain timber from 3 to 6 meters



MA3-837810-20

Допустимая масса, кг / <i>Tolerable mass, kg</i>	
- перевозимого груза / <i>of carried load</i>	15200 (17000)*
- снаряженного прицепа / <i>of equipped</i>	4800
- прицепа полная / <i>gross mass of trailer</i>	20000 (22000)*
Допустимая масса, приходящаяся на / <i>Distribution of the tolerable mass:</i>	
- переднюю ось, кг / <i>on front axle, kg</i>	10000 (11000)*
- заднюю ось, кг / <i>on rear axles, kg</i>	10000 (11000)*
Подвеска / <i>Suspension</i>	рессорная / <i>leaf-spring</i>
Количество колес / <i>Quantity of wheels</i>	8+1
Шины / <i>Tyres</i>	12,00R20

*) Допускается конструкцией / *Tolerable*





АВТОМОБИЛЬНЫЙ ДВУХОСНЫЙ ПРИЦЕП - СОРТИМЕНТОВОЗ TWO - AXLE TRAILER - TIMBER CARRIER

MA3-892600-20

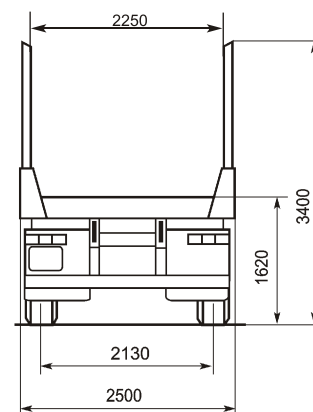
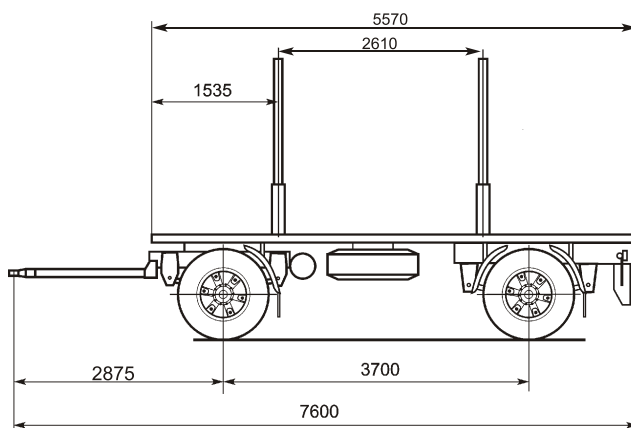
Предназначен для перевозки сортимента
длиной от 3 до 6 метров в составе автопоезда.

Designed for carrying forming part of
roadtrain timber from 3 to 6 meters



MA3-892600-20

Допустимая масса, кг / <i>Tolerable mass, kg</i>	
- перевозимого груза / <i>of carried load</i>	8030
- снаряженного прицепа / <i>of equipped</i>	3970
- прицепа полная / <i>gross mass of trailer</i>	12000
Допустимая масса, приходящаяся на / <i>Distribution of the tolerable mass:</i>	
- переднюю ось, кг / <i>on front axle, kg</i>	6000
- заднюю ось, кг / <i>on rear axles, kg</i>	6000
Длина сортимента, м / <i>Lenght assortment, m:</i>	
- минимальная / <i>minimal</i>	3
- максимальная / <i>maximal</i>	6
Подвеска / <i>Suspension</i>	рессорная / <i>leaf-spring</i>
Количество колес / <i>Quantity of wheels</i>	4+1
Шины / <i>Tyres</i>	12.00R20





АВТОМОБИЛЬНЫЙ ДВУХОСНЫЙ ПРИЦЕП - СОРТИМЕНТОВОЗ TWO - AXLE TRAILER - TIMBER CARRIER

MA3-892600-20

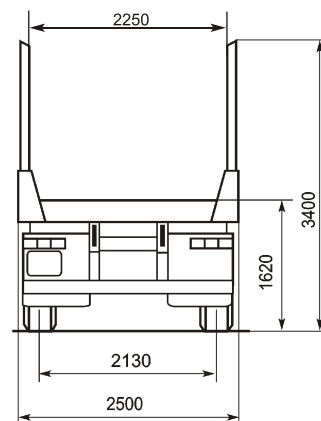
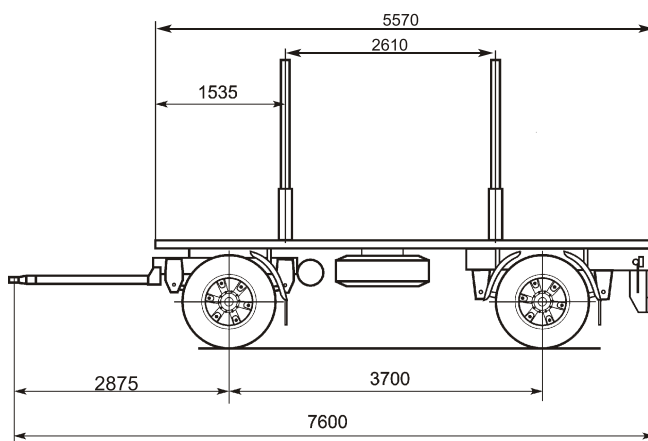
Предназначен для перевозки сортимента
длиной от 3 до 6 метров в составе автопоезда.

Designed for carrying forming part of
roadtrain timber from 3 to 6 meters



MA3-892600-20

Допустимая масса, кг / <i>Tolerable mass, kg</i>	
- перевозимого груза / <i>of carried load</i>	8030
- снаряженного прицепа / <i>of equipped</i>	3970
- прицепа полная / <i>gross mass of trailer</i>	12000
Допустимая масса, приходящаяся на / <i>Distribution of the tolerable mass:</i>	
- переднюю ось, кг / <i>on front axle, kg</i>	6000
- заднюю ось, кг / <i>on rear axles, kg</i>	6000
Длина сортимента, м / <i>Lenght assortment, m:</i>	
- минимальная / <i>minimal</i>	3
- максимальная / <i>maximal</i>	6
Подвеска / <i>Suspension</i>	рессорная / <i>leaf-spring</i>
Количество колес / <i>Quantity of wheels</i>	4+1
Шины / <i>Tyres</i>	12.00R20





АВТОМОБИЛЬНЫЙ ДВУХОСНЫЙ ПОЛУПРИЦЕП - СОРТИМЕНТОВОЗ TWO - AXLE SEMITRAILER - TIMBER CARRIER

MA3-998640-010

Предназначен для перевозки сортимента
длиной от 3 до 6 метров в составе автопоезда.

Designed for carrying forming part of
roadtrain timber from 3 to 6 meters



MA3-998640-010

Допустимая масса, кг / <i>Tolerable mass, kg</i>	
- перевозимого груза / <i>of carried load</i>	29000 (31000)*
- снаряженного полуприцепа / <i>of equipped semitrailer</i>	8000
- полуприцепа полная / <i>gross mass of semitrailer</i>	37000 (39000)*
Допустимая масса, приходящаяся на / <i>Distribution of the tolerable mass:</i>	
- переднюю ось, кг / <i>on front axle, kg</i>	14500 (15000)*
- заднюю ось, кг / <i>on rear axles, kg</i>	22500 (24000 (9000+9000+6000))*
Подвеска / <i>Suspension</i>	рессорно-балансирная / <i>springs and walking beams</i>
Количество колес / <i>Quantity of wheels</i>	10+1
Шины / <i>Tyres</i>	11,00R20
Третья ось / <i>Third axle</i>	самоустанавливающаяся с блокировкой из кабины тягача <i>self-installing with the blocking from the cab of tractor</i>

*) Допускается конструкцией / *Tolerable*

