

АВТОМОБИЛИ БОРТОВЫЕ DROP-SIDE TRUCK



MA3-437030-321

MA3-437041-221 (-261)*, MA3-437041-222 (-262)*

Предназначены для городских, пригородных и региональных перевозок различных грузов

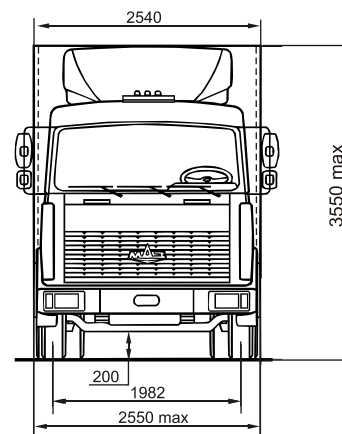
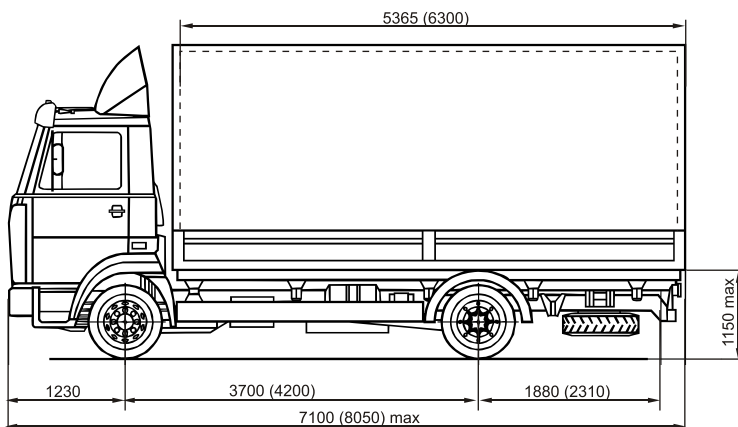
Designed for city and regional carrying of different loads

(4x2)



	MA3-437030-321	MA3-437041-221 (-261)*	MA3-437041-222 (-262)*
Полная масса автомобиля, кг / Gross mass of truck, kg	10100	10100	10100
Распределение полной массы / Distribution of gross mass :			
на переднюю ось, кг / on front axle, kg	3750	3750	3650
на задний мост, кг / on rear axle, kg	6350	6350	6450
Масса снаряженного автомобиля, кг / Equipped truck mass, kg	5150	5150	5250
Грузоподъемность, кг / Payload carried, kg	4800	4800	4700
База, мм / Base, mm	3700	3700	4200
Объем платформы, м ³ / Volume of a platform, m ³	30	30	35
Двигатель / Engine	Deutz BF 4M 1013FC (E-3)	MM3 Д-245.30E2 (E-2)	MM3 Д-245.30E2 (E-2)
Мощность двигателя, кВт (л.с.) / Power, kW (hp)	125 (170)	114 (155)	114 (155)
Коробка передач / Gearbox	ZF S5-42	CAA3-3206	CAA3-3206
Число передач КП / Number of speeds of the gearbox	5	5	5
Передаточное число ведущего моста / Gear ratio	3,9	3,9	3,9
Максимальная скорость, км/ч / Maximum speed, km/h	85	100	100
Топливный бак, л / Fuel tank, l	130	130	130
Размер шин / Tyres dimensions	235/75R17,5	235/75R17,5	235/75R17,5
Тип кабины / type cabin	малая, 3-местная или 2-местная / small, 3-seat or 2-seat		
Тип кузова / type body	тентовая платформа с задним пологом / awning platform with back		
Внутренние размеры платформы, мм / Inside platform dimension, mm			
длина / ширина / высота / length / width / height	5300/2480/2310	5300/2480/2310	6220/2480/2310

*) комплектации без независимого подогревателя / design without an independent heater





АВТОМОБИЛИ БОРТОВЫЕ DROP-SIDE TRUCK

MA3-437041-220 (-260)*, MA3-437041-223 (-263)*

Предназначены для городских, пригородных и региональных перевозок различных грузов

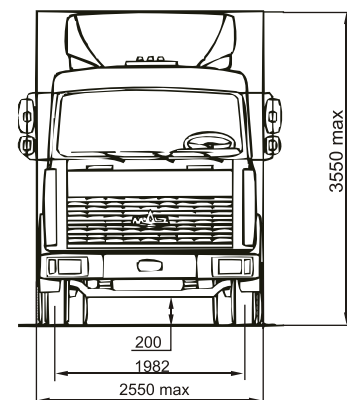
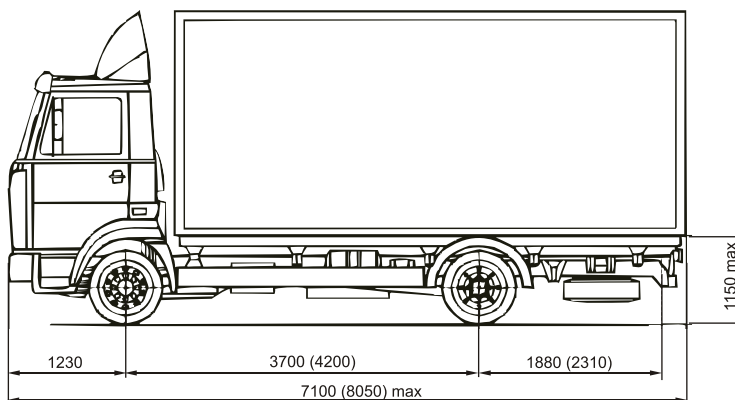
Designed for city and regional carrying of different loads

(4x2)



	MA3-437041-220 (-260)*	MA3-437041-223 (-263)*
Полная масса автомобиля, кг / Gross mass of truck, kg	10100	10100
Распределение полной массы / Distribution of gross mass :		
на переднюю ось, кг / on front axle, kg	3650	3750
на задний мост, кг / on rear axle, kg	6450	6350
Масса снаряженного автомобиля, кг / Equipped truck mass, kg	5450	5400
Грузоподъемность, кг / Payload carried, kg	4500	4550
База, мм / Base, mm	4200	3700
Объем платформы, м ³ / Volume of a platform, m ³	35	30
Двигатель / Engine	MM3 Д-245.30 E2 (E-2)	MM3 Д-245.30 E2 (E-2)
Мощность двигателя, кВт (л.с.) / Power, kW (hp)	114 (155)	114 (155)
Коробка передач / Gearbox	CAA3-3206	CAA3-3206
Число передач КП / Number of speeds of the gearbox	5	5
Передаточное число ведущего моста / Gear ratio	3.90	3.90
Максимальная скорость, км/ч / Maximum speed, km/h	100	100
Топливный бак, л / Fuel tank, l	130	130
Размер шин / Tyres dimensions	235/75R17,5	235/75R17,5
Тип кабины / type cabin	малая, 3-местная или 2-местная / small, 3-seat or 2-seat	
Тип кузова / type body	жесткий из сэндвич-панелей, в том числе изотермический / rigid of sandwich-panels, including isothermal	

*) комплектации без независимого подогревателя / design without an independent heater



АВТОМОБИЛИ БОРТОВЫЕ DROP-SIDE TRUCK

МАЗ-437041-268, -269



Предназначен для городских, пригородных и региональных перевозок различных грузов

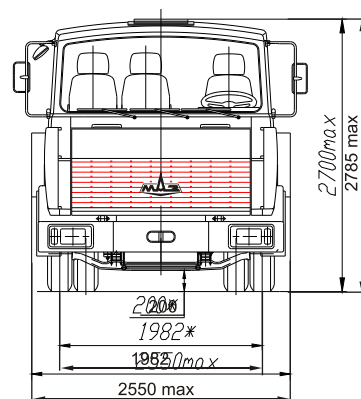
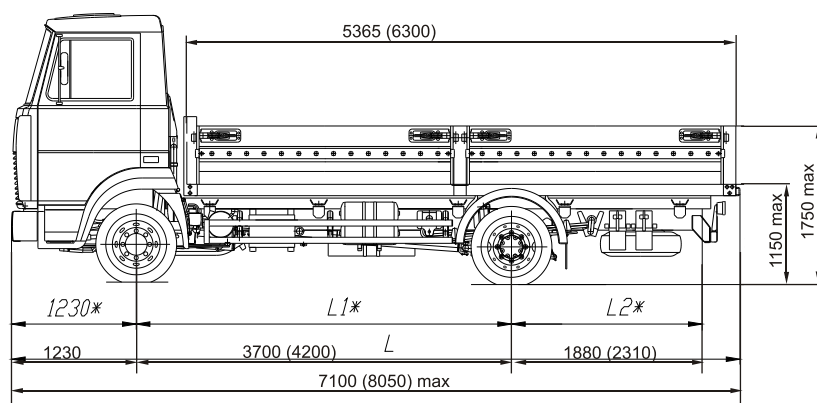
Designed for city and regional carrying of different loads

(4x2)



	МАЗ-437041-268 (-228)*	МАЗ-437041-269 (-229)*
Полная масса автомобиля, кг / Gross mass of truck, kg	10100	10100
Распределение полной массы / Distribution of gross mass :		
- на переднюю ось, кг / on front axle, kg	3650	3750
- на задний мост, кг / on rear axle, kg	6450	6350
Масса снаряженного автомобиля, кг / Equipped truck mass, kg	4900	4800
Грузоподъемность автомобиля, кг / Payload carried, kg	5050	5150
База, мм / Base, mm	4200	3700
Двигатель / Engine	ММЗ Д-245.30Е2 (Е-2)	ММЗ Д-245.30Е2 (Е-2)
Мощность двигателя, кВт (л.с.) / Power, kW (hp)	114 (155)	114 (155)
Коробка передач / Gearbox	СAA3-3206	СAA3-3206
Число передач КП / Number of speeds of the gearbox	5	5
Передаточное число ведущего моста / Gear ratio	3,9	3,9
Максимальная скорость, км/ч / Maximum speed, km/h	100	100
Топливный бак, л / Fuel tank, l	130	130
Размер шин / Tyres dimensions	235/75R17,5	235/75R17,5
Тип кабины / type cabin	малая 2 или 3-местная со спальным местом / small, 2 or 3-seat	
Тип кузова / type body	бортовая платформа / drop-side platform	
Внутренние размеры платформы, мм / Inside platform dimension, mm		
длина / ширина / высота / length / width / height	6230/ 2480/ 536	5305/ 2480/ 536

*) комплектации с независимым подогревателем / design with an independent heater





АВТОМОБИЛИ БОРТОВЫЕ DROP-SIDE TRUCK

MA3-437130-332 , -372

Предназначен для городских, пригородных и региональных перевозок в составе автопоезда
(4x2)

Designed for city and regional carrying in a road-train composition

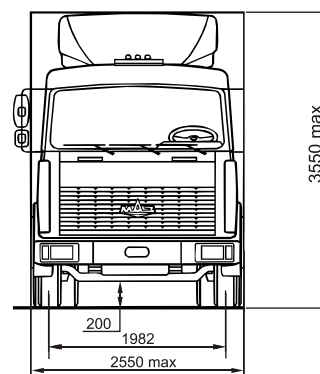
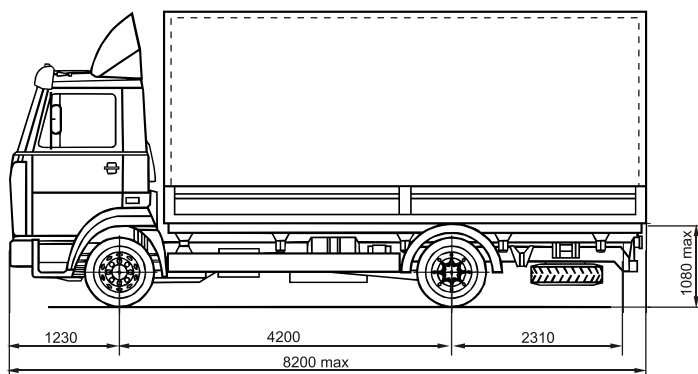


MA3-437130-332 (-372)*

Полная масса автомобиля, кг / Gross mass of truck, kg	10100
Полная масса автопоезда, кг / Gross mass of roadtrain, kg	18000
Распределение полной массы / Distribution of gross mass :	
на переднюю ось, кг / on front axle, kg	3700
на задний мост, кг / on rear axle, kg	6400
по осям прицепа / on axles trailer, kg	3950+3950
Масса снаряженного автомобиля, кг / Equipped truck mass, kg	5750
Масса снаряженного прицепа, кг / Equipped trailer mass, kg	3300
Грузоподъемность автомобиля, кг / Payload carried, kg	4200
Грузоподъемность автопоезда, кг / Carrying capacity, kg	9500
Объем платформы, м ³ / Volume of a platform, m ³	35,5
Двигатель / Engine	DEUTZ AG BF4M 1013 FC (E-3)
Мощность двигателя, кВт (л.с.) / Power, kW (hp)	125 (170)
Коробка передач / Gearbox	ZF S5-42
Число передач КП / Number of speeds of the gearbox	5
Передаточное число ведущего моста / Gear ratio	4,44
Максимальная скорость, км/ч / Maximum speed, km/h	100
Топливный бак, л / Fuel tank, l	130
Размер шин / Tyres dimensions	235/75R17,5
Тип кабины / type cabin	малая 3-местная со спальным местом / small, 3-seat
Тип кузова / type body	тентовая платформа с задним пологом / awning platform with back
Внутренние размеры кузовов, мм / Inside size of platforms, mm	
(длина / ширина / высота / lenght / weight / height)	6220/2480/2310
Основной применяемый прицеп / The basic used trailer	MA3-837300

Автомобиль может быть оснащен системой автоматического поддержания скорости («круиз-контроль») с функциями управления и контроля режимов работы двигателя, бортовая система контроля и диагностики с контролем осевой нагрузки ведущего моста и возможностью оперативного проведения внешней компьютерной диагностики / Truck is equipped by a system of automatic speed-maintenance (cruise-control) with control functions of an engine operation, bort monitoring system with checking an axle-load of a driving-shaft and a possibility of efficient carrying out an outside computer diagnostics.

*) комплектации без независимого подогревателя / design without an independent heater



АВТОМОБИЛИ БОРТОВЫЕ DROP-SIDE TRUCK

МАЗ-437141-232 (272)*



Предназначен для городских, пригородных и региональных перевозок в составе автопоезда

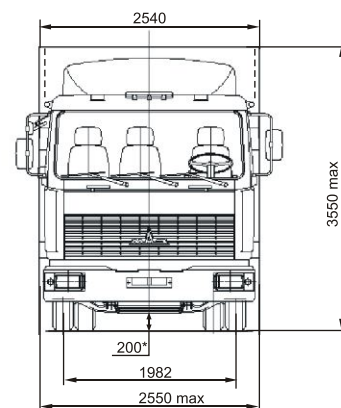
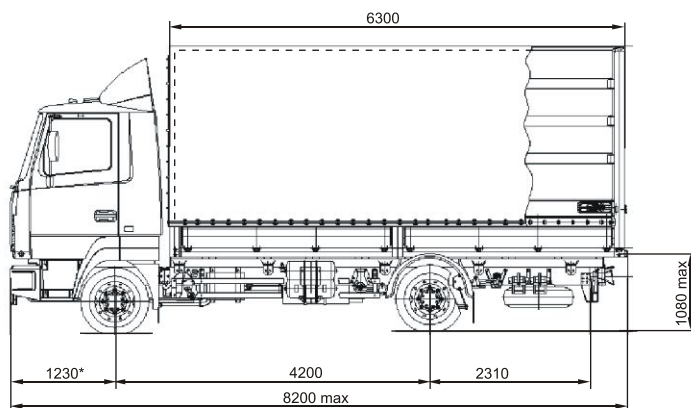
Designed for city and regional carrying in a road-train composition



	МАЗ-437141-272 (-232)*
Полная масса автомобиля, кг / Gross mass of truck, kg	10100
Полная масса автопоезда, кг / Gross mass of roadtrain, kg	17300
Распределение полной массы / Distribution of gross mass :	
на переднюю ось, кг / on front axle, kg	3700
на задний мост, кг / on rear axle, kg	6400
Масса снаряженного автомобиля, кг / Equipped truck mass, kg	5750
Грузоподъемность автомобиля, кг / Payload carried, kg	4200
Грузоподъемность автопоезда, кг / Carrying capacity, kg	8800
Объем платформы, м ³ / Volume of a platform, m ³	35
Двигатель / Engine	ММЗ Д-245.30Е2 (Е-2)
Мощность двигателя, кВт (л.с.) / Power, kW (hp)	114 (155)
Коробка передач / Gearbox	СAA3-433420
Число передач КП / Number of speeds of the gearbox	5
Передаточное число ведущего моста / Gear ratio	3,9
Максимальная скорость, км/ч / Maximum speed, km/h	100
Топливный бак, л / Fuel tank, l	130
Размер шин / Tyres dimensions	235/75R17,5
Тип кабины / type cabin	малая 3-местная со спальным местом / small, 3-seat
Тип кузова / type body	тентовая платформа с задним пологом / awning platform with back
Внутренние размеры кузовов, мм / Inside size of platforms, mm	
(длина / ширина / высота / lenght / weight / height)	6220/2480/2310
Основной применяемый прицеп / The basic used trailer	МАЗ-837300

Автомобиль может быть оснащен системой автоматического поддержания скорости («круиз-контроль») с функциями управления и контроля режимов работы двигателя, бортовая система контроля и диагностики с контролем осевой нагрузки ведущего моста и возможностью оперативного проведения внешней компьютерной диагностики / Truck is equipped by a system of automatic speed-maintenance (cruise- control) with control functions of an engine operation, bort monitoring system with checking an axle-load of a driving-shaft and a possibility of efficient carrying out an outside computer diagnostics.

*) комплектации с независимым подогревателем / design with an independent heater





АВТОМОБИЛИ - САМОСВАЛЫ DUMP - TRUCKS

MAZ-457041-220

Предназначены для перевозки различных сыпучих грузов
(4x2)

Designed for carrying different bulk loads



	MAZ-457041-220
Допустимая полная масса автомобиля, кг / <i>Gross mass of truck, kg</i>	10100
Распределение полной массы / <i>Distribution of gross mass :</i>	
на переднюю ось, кг / <i>on front axle, kg</i>	3800
на задний мост, кг / <i>on rear axle, kg</i>	6300
Масса снаряженного автомобиля, кг / <i>Equipped truck mass, kg</i>	5225 (5425)*
Допустимая грузоподъемность, кг / <i>Payload carried, kg</i>	4725 (4525)*
Объем кузова, м ³ / <i>Volume of a platform, m³</i>	3,34 (11,5)*
Двигатель / <i>Engine</i>	MM3-D245.30E2 (E-2)
Мощность двигателя, кВт (л.с.) / <i>Power, kW (hp)</i>	114 (155)
Коробка передач / <i>Gearbox</i>	CAA3-433420
Число передач КП / <i>Number of speeds of the gearbox</i>	5
Передаточное число ведущего моста / <i>Gear ratio</i>	3,9 (4,44)*
Максимальная скорость, км/ч / <i>Maximum speed, km/h</i>	95 (85)
Топливный бак, л / <i>Fuel tank, l</i>	130
Размер шин / <i>Tyres dimensions</i>	235/75R17,5 (10.00R17,5)*
Тип кабины / <i>type cabin</i>	малая 2-местная или 3-местная / <i>small, 2-seat or 3-seat</i>
Тип кузова / <i>type body</i>	самосвальная платформа с трехсторонней разгрузкой / <i>with three-side unloading</i>
Внутренние размеры кузовов, мм / <i>Inside size of platforms, mm</i> (длина / ширина / высота / <i>length / width / height</i>)	3500/ 2350/ 400(1400)*

*) для MAZ-457041-233 с надставными бортами / *for MAZ-457041-233 with patched on side*

